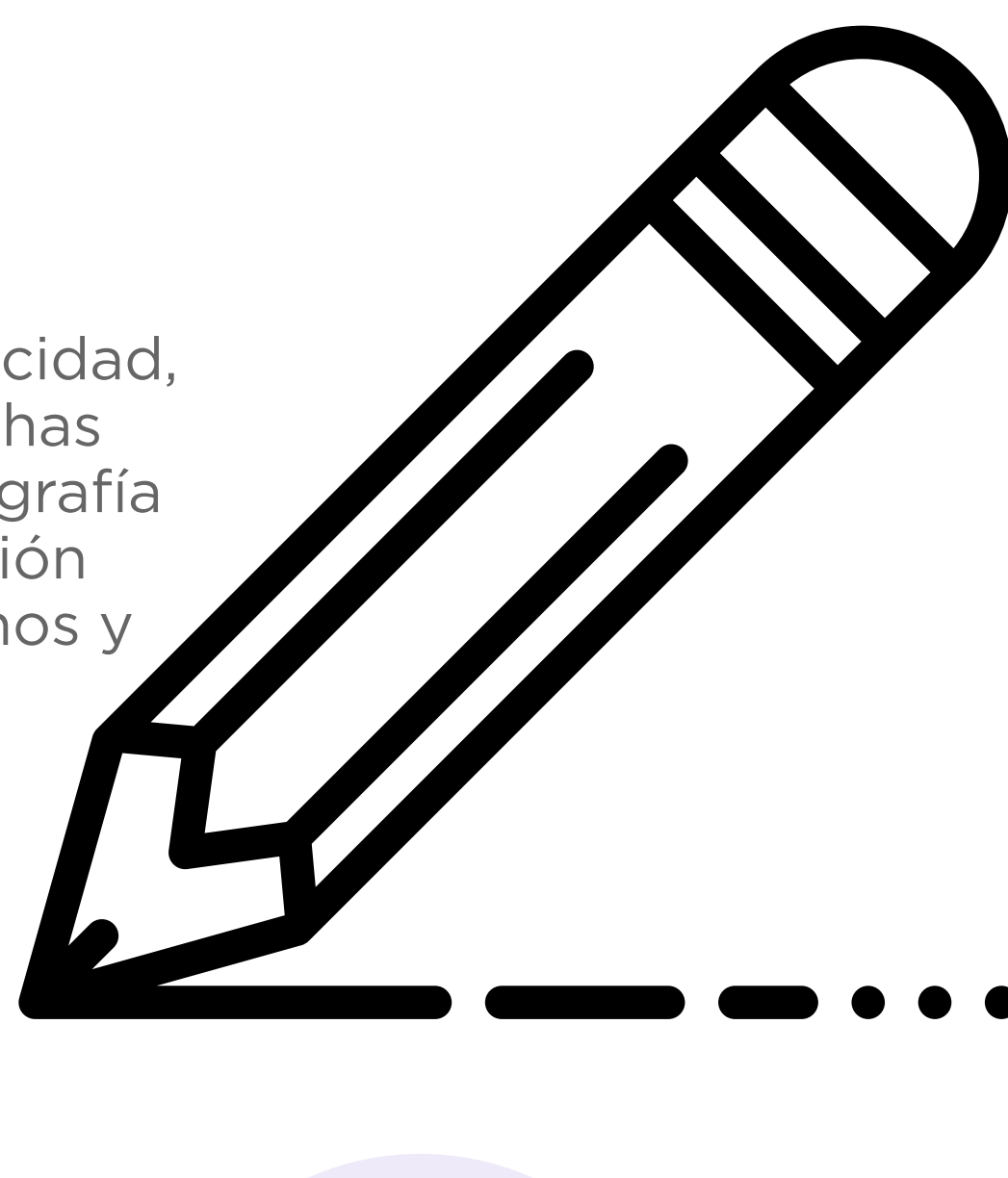


La golpeada educación de las personas con discapacidad

En el caso de la educación de las personas con discapacidad, siempre es muy importante el contexto y para ello muchas veces las imágenes van más que mil palabras. Esta infografía resume un poco el enorme golpe que recibió la educación en general y con mayor intensidad la de aquellos alumnos y alumnas que viven con alguna discapacidad:



35.6 millones de alumnos hay en todo el sistema


-1.6% que en 2019/20

261,101 escuelas e instituciones

12.8% privadas

87.2% públicas

21 millones de docentes



COBERTURA

90.3% educación básica

84.5% educación media y superior

71.5% educación superior

LAS MINORIAS

585,196 alumnos con discapacidad (1.6 % del total de estudiantes)

De los **35.6 millones** de alumnos

Estudiaron en **6,369** CAM y USAER

o en alguno de los **291** CAED

MATRÍCULA DE ESTUDIANTES DE EDUCACIÓN ESPECIAL***

2019/20 **627,411** → 2020/21 **585,196**

42,215 alumnos menos en un año

Una caída de **8%** la peor deserción de todo el sistema educativo (el promedio general fue de -2.6%)

Solo **25%** va a la escuela

En el país viven **2,301,879** pcd en edad escolar (5 a 18 años). Según el registro de la SEP, sólo están matriculados **25.4%** de los niños, niñas y adolescentes en México.

Fuente: Censo 2020 / INEGI


Educación Superior fue la excepción

53,221 estudiantes con discapacidad

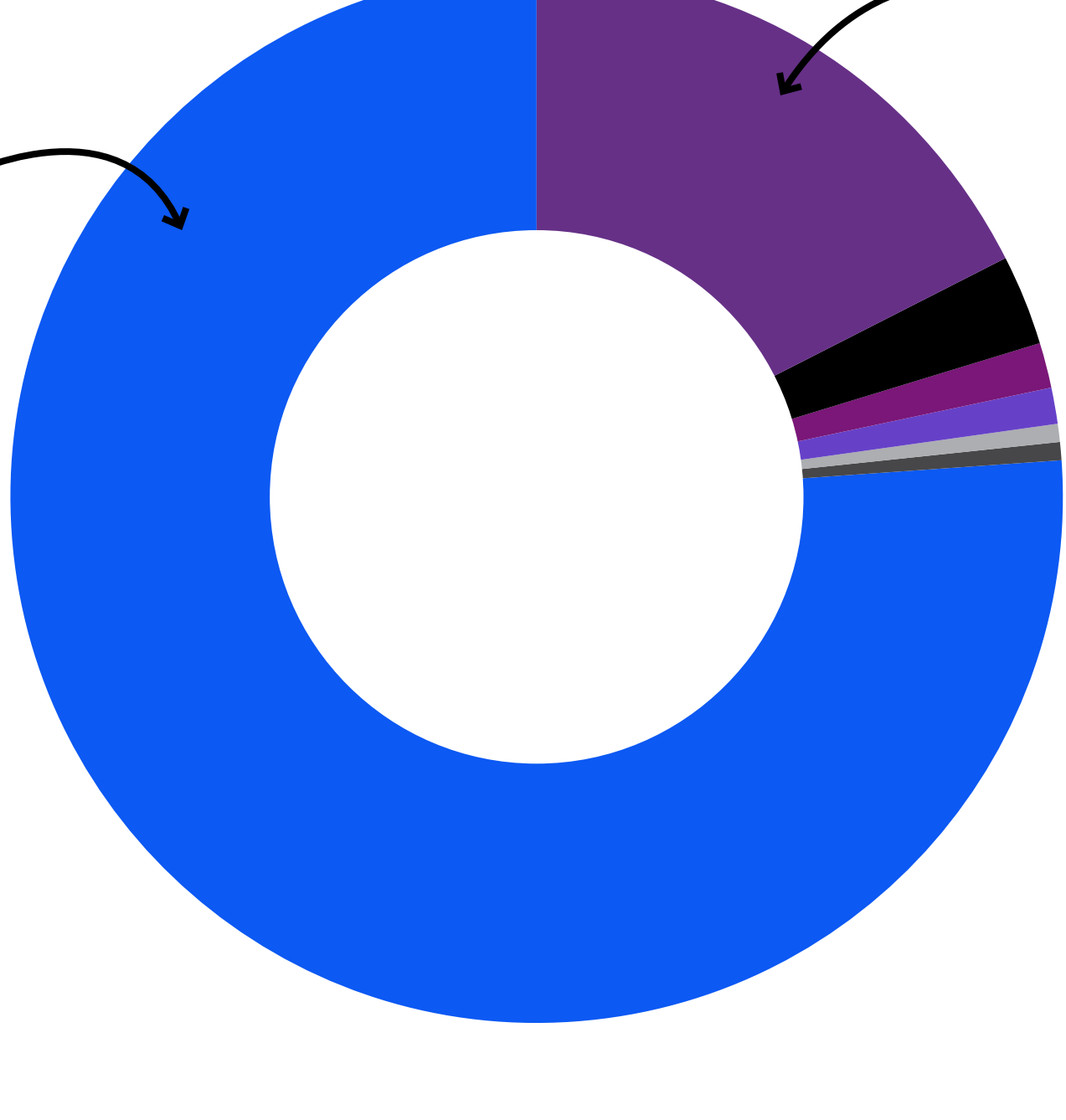
se matricularon: 156 más que en el año anterior

¿QUÉ CONDICIÓN TIENEN?

434,285 Otras



7 de cada 10 de los alumnos no tienen diagnóstico para la SEP



100,244 Discapacidad intelectual

15,901 Discapacidad motriz

8,775 Hipoacusia

6,254 Baja visión

3,701 Sorderas

2,124 Ceguera

¿CON QUÉ MATERIALES ADAPTADOS CONTARON?

Libros en Braille primaria	1,413 alumnos
Libros en Braille secundaria	443 alumnos
Libros en Braille telesecundaria	132 alumnos
Macrotipos primaria	9,920 alumnos
Macrotipos secundaria	3,842 alumnos
TOTAL	15,750 alumnos

Solo **2.7%** de los alumnos con discapacidad contaron con material adaptado

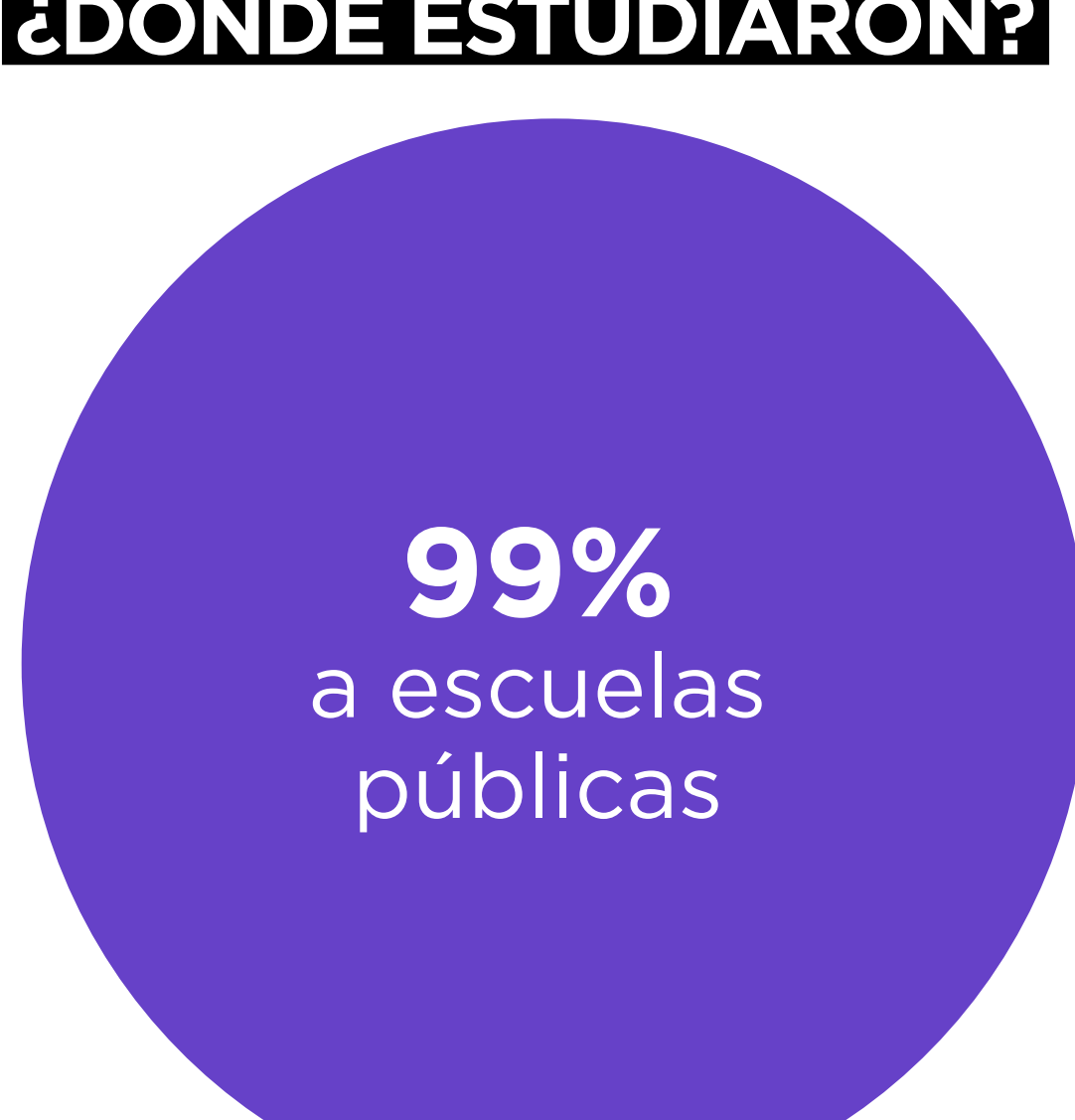
Los **libros en Braille** y **macrotipo** solo sirven para alumnos con ceguera o débiles visuales.

El resto de las discapacidades no reciben material adaptado.

De hecho se publicaron el doble de libros en macrotipo que el número oficial de alumnos con baja visión.

¿DONDE ESTUDIARON?

Los alumnos con alguna discapacidad asisten



99% a escuelas públicas

1% a escuelas privadas

¿CUAN ACCESIBLES SON LAS ESCUELAS?

Educación Básica **95,354** escuelas → **2 de cada 10** afirma contar con accesibilidad

Educación Media Superior **40,749** escuelas → **37%** dice ser accesible

El Tecnológico Nacional de México anunció ajustes razonables en **233 planteles** que 'ayudaron' (sic) a **20 mil alumnos**. Con una matrícula de **602,954 estudiantes**, la medida alcanzó a **3.3%** de los estudiantes.

¿CUANTO APRENDIERON LOS ALUMNOS CON DISCAPACIDAD?



7 de cada 10 alumnos

entre 10 y 15 años con discapacidad no comprenden lo que leen ni pueden resolver operaciones matemáticas simples.

Los datos son de la encuesta 'Equidad y Regreso' de Mexicanos Primero (mayo 2021)

Fuentes: Tercer Informe de Labores SEP y Sistema Educativo Nacional (SEN).

*La SEP sólo produce materiales para alumnos con discapacidad en la formación obligatoria, es decir básica.

** Unidades de Servicios de Apoyo a la Educación Regular (USAER) y Centros de Atención Múltiple (CAM) y Centros de Atención para Estudiantes con Discapacidad (CAED) de preparatoria abierta.

*** en ambas cifras se quitaron los alumnos con aptitudes sobresalientes que representan 3.2 y 2.6% respectivamente de los dos periodos escolares.

****: Inegi Censo de Población y Vivienda 2020

